

# SC CARACTÉRISTIQUES MULTIPLES GUIDE UTILISATEUR



## TABLE DES MATIÈRES

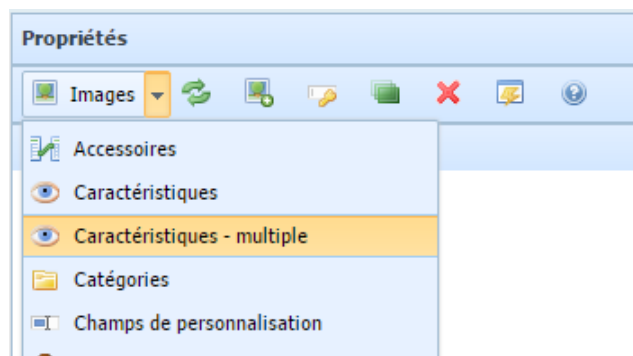
<b>I INTRODUCTION .....</b>	<b>3</b>
<b>II LES CARACTÉRISTIQUES MULTIPLES DANS L'INTERFACE .....</b>	<b>3</b>
<b>III LES CARACTÉRISTIQUES MULTIPLES PAR IMPORT CSV .....</b>	<b>6</b>

## I INTRODUCTION

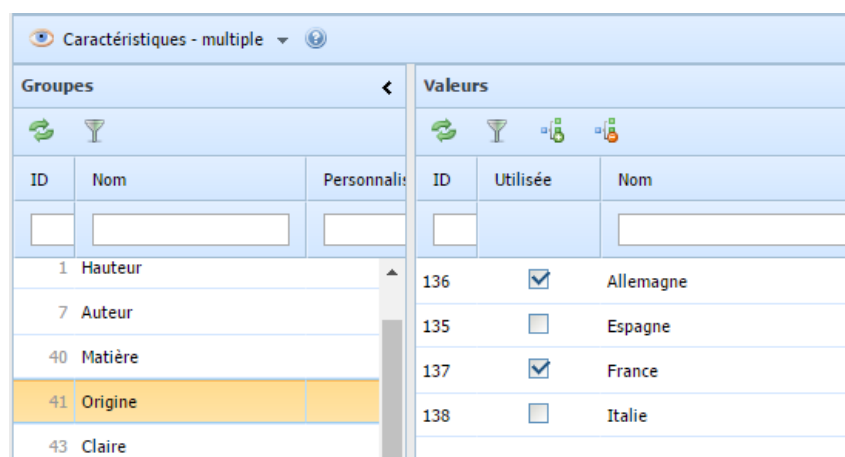
Si vous possédez le module [Caractéristiques Multiples](#) de Presta-Modules.com, vous pouvez vous procurer notre [extension](#) du même nom afin de pouvoir gérer les caractéristiques multiples dans l'interface de Store Commander, mais aussi par import CSV.

## II LES CARACTÉRISTIQUES MULTIPLES DANS L'INTERFACE

Lorsque l'extension Multiple Features est installée, la colonne des Propriétés de Store Commander affiche un nouveau menu 'Caractéristiques Multiples'.



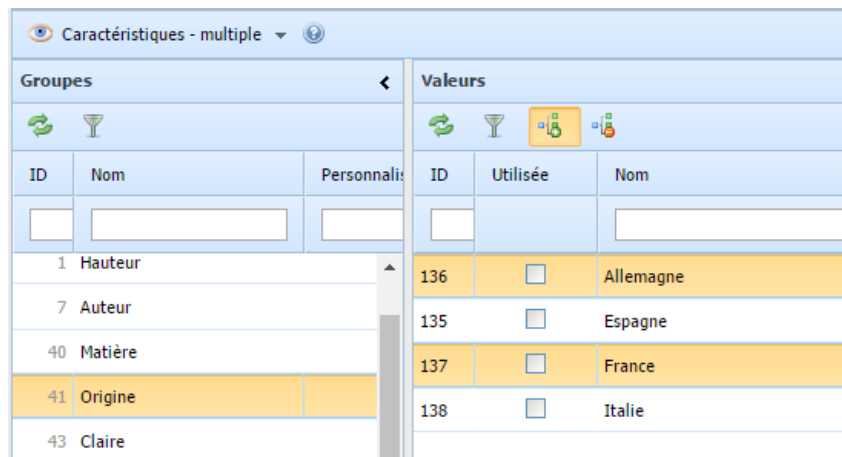
Ce nouveau menu affiche la grille des caractéristiques ainsi que la grille des valeurs correspondantes à la caractéristique choisie :



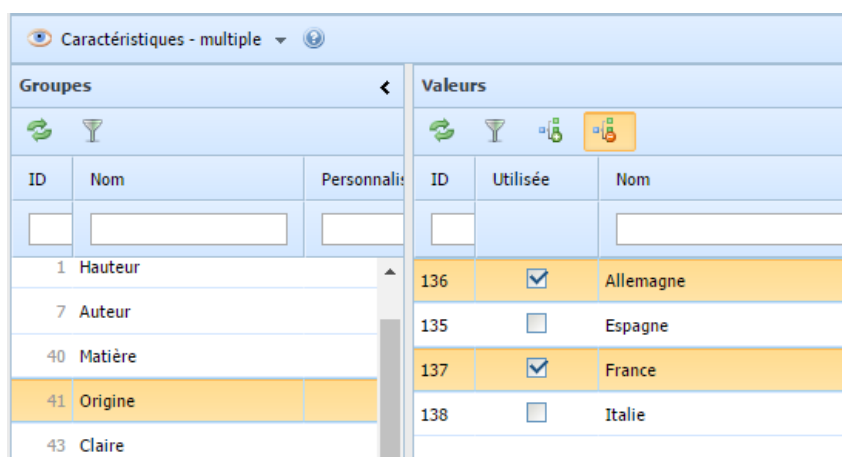
Groupes			Valeurs		
ID	Nom	Personnalisation	ID	Utilisée	Nom
1	Hauteur		136	<input checked="" type="checkbox"/>	Allemagne
7	Auteur		135	<input type="checkbox"/>	Espagne
40	Matière		137	<input checked="" type="checkbox"/>	France
41	Origine		138	<input type="checkbox"/>	Italie
43	Claire				

Cela permet d'associer plusieurs valeurs de caractéristiques au produit sélectionné (dans la colonne centrale des Produits) en quelques secondes !

Vous avez le choix de cocher les cases correspondantes aux valeurs, ou bien de sélectionner les lignes des valeurs et de cliquer sur l'icône d'association en masse sur la barre d'outils :



A l'inverse, vous pouvez dissocier des valeurs en décochant les cases ou en utilisant l'icône de dissociation en masse (en ayant sélectionné les lignes au préalable) :



Un des avantages majeurs de cette nouvelle fonctionnalité est que vous pouvez associer plusieurs valeurs de caractéristiques à toute une gamme de produits !

En effet, vous pouvez par exemple sélectionner tous les produits d'une même catégorie, et associer plusieurs valeurs de caractéristiques en quelques clics :

The screenshot displays the 'Caractéristiques - multiple' interface. On the left, a table lists products with columns for ID, Image, Actif, Pos., and Nom. The right side features two panels: 'Groupes' and 'Valeurs'.

ID	Image	Actif	Pos.	Nom
3821		Oui	1	Sac noir avec deux longues poign...
3822		Oui	2	Sac bleu marine avec deux longu...
3823		Oui	3	Sac marron avec deux longues p...
3824		Oui	4	Sac nude avec deux longues poig...
3825		Oui	5	Sac imprimé nom de ville rouge/...

ID	Nom
5	Prise casque
1	Hauteur
7	Auteur
40	Matière
41	Origine
43	Claire
44	Larqueur

ID	Utilisée	Nom
136	<input type="checkbox"/>	Allemagne
135	<input type="checkbox"/>	Espagne
137	<input type="checkbox"/>	France
138	<input type="checkbox"/>	Italie

## III LES CARACTÉRISTIQUES MULTIPLES PAR IMPORT CSV

Les caractéristiques multiples peuvent aussi être gérées en masse avec l'outil d'import CSV de Store Commander.

Deux champs sont ajoutés à l'outil d'import lorsque cette extension est utilisée :

 caractéristique (ajouter)

 caractéristique (retirer)

Ces champs vous permettent d'associer ou de dissocier plusieurs valeurs de caractéristiques à vos produits en masse.

Votre fichier CSV utilisera le format :

A	B	C	D
<b>Nom Produit</b>	<b>Caractéristique + Poids</b>	<b>Caractéristique + Hauteur</b>	<b>Caractéristique - Hauteur</b>
Etagère en bois	5kg,10kg,15kg	12cm,15cm,17cm,20cm	5cm

Votre mapping sera :

Mapping caracteristiques.csv			
Utilis	Champ du fichier	Champ de la base	Options
<input checked="" type="checkbox"/>	Nom Produit	nom	fr
<input checked="" type="checkbox"/>	Caractéristique + Poids	caractéristique (ajouter)	Poids
<input checked="" type="checkbox"/>	Caractéristique + Hauteur	caractéristique (ajouter)	Hauteur
<input checked="" type="checkbox"/>	Caractéristique - Hauteur	caractéristique (retirer)	Hauteur

Pour de plus amples informations sur l'outil d'import CSV, consultez notre [Guide d'import CSV](#).

Ce guide a été mis à jour en avril 2016